

MUNICÍPIO DE BARRA MANSA - RJ
RELATÓRIO DE GESTÃO FISCAL
DEMONSTRATIVO DA DESPESA COM PESSOAL
ORÇAMENTOS FISCAL E DA SEGURIDADE SOCIAL - PERÍODO DE REFERÊNCIA : 1º Quadrimestre / 2019

RGF - ANEXO 1 R\$ 1,00

DESPESA COM PESSOAL	DESPESA EXECUTADAS (Últimos 12 Meses)												INSCRITAS EM RP NÃO PROCESSADAS	
	Mai/2018	Jun/2018	Jul/2018	Ago/2018	Set/2018	Out/2018	Nov/2018	Dez/2018	Jan/2019	Fev/2019	Mar/2019	Abr/2019		Útil.12 Meses
DESPESA BRUTA COM PESSOAL (I)	9.897.432,33	21.522.392,91	34.214.333,48	22.112.949,10	22.016.680,14	21.110.439,13	22.554.771,19	40.416.975,54	23.635.116,35	21.460.883,63	21.766.484,17	20.826.559,24	281.657.963,15	3.936.709,06
Pessoal Ativo	3.765.592,12	15.762.819,93	28.258.271,09	16.108.320,87	16.085.163,86	15.153.116,37	16.552.371,12	28.752.899,27	17.329.415,83	14.913.516,61	15.250.992,23	14.219.346,27	202.202.029,57	3.653.927,01
Vencimentos, Vantagens e Outras Despesas Variáveis	2.480.151,37	13.206.544,83	23.865.066,98	13.223.259,19	13.611.535,18	12.897.521,23	13.431.637,21	24.382.450,90	15.305.553,71	12.822.198,39	12.359.519,71	13.651.475,77	171.246.904,47	1.749.034,16
Obrigações Patronais	1.286.773,28	2.570.462,94	4.387.111,96	2.893.886,87	2.468.099,25	2.087.514,24	3.120.144,22	4.348.147,21	2.015.919,56	2.083.249,30	2.881.962,79	556.789,73	30.860.262,85	1.874.924,07
Benefícios Previdenciários	49.587,47	5.806,76	6.092,15	5.674,81	819,33	88.090,90	587,69	21.551,16	7.942,56	8.079,92	9.509,73	11.088,77	214.861,25	9.868,78
Pessoal Inativo e Pensionistas	6.889.404,71	5.688.665,46	5.897.449,39	5.919.086,73	5.870.193,78	5.907.382,76	5.949.602,91	11.532.367,27	6.305.700,52	6.575.303,02	6.474.836,44	6.563.486,47	78.853.995,09	273.782,05
Aposentadorias, Reservas e Reformas	5.456.437,90	4.960.978,12	5.171.489,99	5.194.410,11	5.140.870,57	5.173.894,65	5.207.844,65	10.134.938,00	5.569.930,32	5.765.366,49	5.728.307,91	5.805.798,14	69.310.062,84	273.782,05
Pensões	712.965,81	727.687,36	725.959,41	724.676,62	728.299,21	733.668,11	741.757,66	1.458.029,27	735.770,20	749.940,53	746.528,53	757.688,33	9.543.932,24	0,00
Outros Benefícios Previdenciários	0,00	0,00	0,00	0,00	0,00	0,00	0,00	0,00	0,00	0,00	0,00	0,00	0,00	0,00
Outras Despesas de Pessoal Decorrentes de Contratos de Terceiros (art. 18, § 1º LRF)	61.516,50	53.915,50	58.613,00	55.541,50	61.366,50	49.860,00	52.763,50	71.819,00	0,00	52.094,00	40.655,50	43.726,50	601.930,50	39.000,00
Despesas não Computadas (art. 19, § 1º da LRF) (II)	5.648.642,24	5.648.427,39	5.648.238,68	5.655.235,75	5.829.003,54	6.032.581,65	5.939.217,49	11.640.205,30	6.140.077,37	6.227.568,48	6.325.466,36	6.441.486,05	77.994.130,30	9.868,78
Indenizações por Demissão e Incentivos à Demissão Voluntária	7.017,00	39.156,32	15.004,27	71.863,72	11.398,02	36.321,48	2.574,92	38.931,82	0,00	18,00	0,00	33.723,74	296.164,99	0,00
Decorrentes de Decisão Judicial	0,00	0,00	0,00	0,00	0,00	0,00	0,00	0,00	0,00	0,00	0,00	0,00	0,00	0,00
Despesas de Exercícios Anteriores	0,00	0,00	0,00	0,00	0,00	0,00	0,00	0,00	0,00	0,00	0,00	0,00	0,00	0,00
Inativos e Pensionistas com Recursos Vinculados	5.641.628,54	5.609.271,07	5.652.234,41	5.783.352,03	5.817.645,52	5.996.060,17	5.939.643,57	11.601.273,46	6.140.077,37	6.227.560,46	6.325.466,36	6.407.763,31	77.137.965,31	9.868,78
DESPESA LÍQUIDA COM PESSOAL (III) = (I - II)	4.348.791,09	15.876.985,52	28.547.094,80	16.257.723,36	16.187.656,60	15.077.857,48	16.616.519,64	28.176.770,24	17.495.028,98	15.253.315,15	15.441.017,81	14.935.072,19	204.263.832,85	3.936.740,28
APURAÇÃO DO CUMPRIMENTO DO LIMITE LEGAL														
RECEITA CORRENTE LÍQUIDA - RCL (IV)													513.672.150,85	
(+) Transferências obrigatórias da União relativas às emendas individuais (V) (§ 3, art. 166 da CF)													0,00	
DESPESA TOTAL GOM PESSOAL - DTP (VII) = (III + IV)													513.672.150,85	
LIMITE MÁXIMO (VIII) (incisos I, II e III, art. 20 da LRF)													40,53%	
LIMITE PRUDENCIAL (IX) = (0,95 x VIII) (parágrafo único do art. 22 da LRF)													54,00%	
LIMITE DE ALERTA (X) = (0,90 x VIII) (inciso II do §1º do art. 59 da LRF)													48,60%	

Mônica Pereira
 Mônica Pereira
 Técnico de Contabilidade
 Matrícula: 10047
 CPO nº 10047

Leonardo Ramos de Oliveira
 Leonardo Ramos de Oliveira
 Secretário Mun. de Fazenda
 Matr.: 17.470 / PMBAM

Rodrigo Amorim Canaiço
 Rodrigo Amorim Canaiço
 Coordenador Geral do Município
 Matr.: 17372 OAB/RJ 118.681

Rodrigo D'Abreu Costa
 Rodrigo D'Abreu Costa
 Prefeito

MUNICÍPIO DE BARRA MANSA
RELATÓRIO DE GESTÃO FISCAL
DEMONSTRATIVO DA DÍVIDA CONSOLIDADA
ORÇAMENTOS FISCAL E DA SEGURIDADE SOCIAL
PERÍODO DE REFERÊNCIA : 1º Quadrimestre / 2019

LRF, art 55, inciso I, alínea "b" - Anexo 2

R\$ 1,00

DÍVIDA CONSOLIDADA	SALDO EXERCÍCIO ANTERIOR	SALDO DO EXERCÍCIO DE 2019		
		1º Quadrimestre	2º Quadrimestre	3º Quadrimestre
DÍVIDA CONSOLIDADA - DC (I)	81.594.451,4	80.369.717,6	0,0	0,0
Dívida Mobiliária	0,0	0,0	0,0	0,0
Dívida Contratual	44.637.172,3	40.676.814,7	0,0	0,0
Empréstimos	3.254.819,5	1.624.914,5	0,0	0,0
Internos	0,0	1.624.914,5	0,0	0,0
Externos	3.254.819,5	0,0	0,0	0,0
Reestruturação da Dívida de Estados e Municípios	0,0	0,0	0,0	0,0
Financiamentos	2.934.113,3	613.002,1	0,0	0,0
Internos	2.321.111,2	0,0	0,0	0,0
Externos	613.002,1	613.002,1	0,0	0,0
Parcelamento e Renegociação de dívidas	38.448.239,5	38.438.898,1	0,0	0,0
De Tributos	0,0	0,0	0,0	0,0
De Contribuições Previdenciárias	38.448.239,5	38.438.898,1	0,0	0,0
De Demais Contribuições Sociais	0,0	0,0	0,0	0,0
Do FGTS	0,0	0,0	0,0	0,0
Com Instituição Não Financeira	0,0	0,0	0,0	0,0
Demais Dívidas Contratuais	0,0	0,0	0,0	0,0
Precatórios Posteriores a 5.5.2000 (inclusive)	36.957.279,1	39.692.902,9	0,0	0,0
Outras Dívidas	0,0	0,0	0,0	0,0
DEDUÇÕES(II)'	28.601.678,1	56.220.328,4	0,0	0,0
Disponibilidade de Caixa Bruto	71.809.621,5	86.232.719,1	0,0	0,0
(-) Restos a Pagar Processados	43.207.943,4	30.012.390,7	0,0	0,0
Demais Haveres Financeiros	0,0	0,0	0,0	0,0
DÍVIDA CONSOLIDADA LÍQUIDA - DCL (III) = (I - II)	52.992.773,3	24.149.389,2	0,0	0,0
RECEITA CORRENTE LÍQUIDA - RCL	482.822.171,1	513.672.150,7	0,0	0,0
% da DC sobre a RCL [I / RCL]	16,90 %	15,65 %	0,00 %	0,00 %
% da DCL sobre a RCL [III / RCL]	10,98 %	4,70 %	0,00 %	0,00 %
LIMITE DEFINIDO POR RESOLUÇÃO DO SENADO FEDERAL	120,00 %	120,00 %	120,00 %	120,00 %
LIMITE DE ALERTA (inciso III, §1º do art. 59 - LRF) - 48,6%	120,00 %	120,00 %	120,00 %	120,00 %

OUTROS VALORES NÃO INTEGRANTES DA DC	SALDO EXERCÍCIO ANTERIOR	SALDO DO EXERCÍCIO DE 2019		
		Até o 1º Quadrimestre	Até o 2º Quadrimestre	Até o 3º Quadrimestre
PRECATÓRIOS ANTERIORES A 5.5.2000	588.286,6	0,0	0,0	0,0
PRECATÓRIOS POSTERIORES A 5.5.2000 (NÃO INCLUIDOS)	19.182,5	2.708.078,5	0,0	0,0
PASSIVO ATUARIAL	3.069.497,5	3.069.497,5	0,0	0,0
INSUFICIÊNCIA FINANCEIRA	0,0	0,0	0,0	0,0
DEPÓSITOS E CONSIGNAÇÕES SEM CONTRA PARTIDA	0,0	0,0	0,0	0,0
RP NÃO PROCESSADOS	43.247.328,0	18.306.001,3	0,0	0,0
ANTECIPAÇÕES DE RECEITA ORÇAMENTÁRIA - ARO	0,0	0,0	0,0	0,0
DÍVIDA CONTRATUAL DE PPP	0,0	0,0	0,0	0,0
APROPRIAÇÃO DE DEPÓSITOS JUDICIAIS - KC 151/2015	0,0	0,0	0,0	0,0

mcavali
Mônica Peres Cavali
Técnico de Contabilidade
Matrícula: 10.907
CRC/PA 10.907

Leonardo Ramos de Oliveira
Leonardo Ramos de Oliveira
Secretário Municipal de Fazenda
Matr. 17.470 - PMBM

Rodrigo Amorim Cavango
Rodrigo Amorim Cavango
Controlador Geral do Município
Mat. 17372 OAB/RJ 119.661

Rodrigo D'Abreu Costa
Rodrigo D'Abreu Costa
Prefeito

TRAJETÓRIA DE AJUSTE DA DÍVIDA CONSOLIDADA LÍQUIDA EM CADA EXERCÍCIO FINANCEIRO												
Exercício Financeiro	2001			2002			2003			2004		
	3º Quadrimestre			Quadrimestre			Quadrimestre			Quadrimestre		
	DCL	Excedente	Redutor	1º	2º	3º	1º	2º	3º	1º	2º	3º
% da DCL sobre a RCL												
% Limite de Endividamento												
Exercício Financeiro	2005			2006			2007			2008		
	Quadrimestre			Quadrimestre			Quadrimestre			Quadrimestre		
	1º	2º	3º	1º	2º	3º	1º	2º	3º	1º	2º	3º
% da DCL sobre a RCL												
% Limite de Endividamento												
Exercício Financeiro	2009			2010			2011			2012		
	Quadrimestre			Quadrimestre			Quadrimestre			Quadrimestre		
	1º	2º	3º	1º	2º	3º	1º	2º	3º	1º	2º	3º
% da DCL sobre a RCL												
% Limite de Endividamento												
Exercício Financeiro	2013			2014			2015			2016		
	Quadrimestre			Quadrimestre			Quadrimestre			Quadrimestre		
	1º	3º	3º	1º	2º	3º	1º	2º	3º	1º	2º	3º
% da DCL sobre a RCL												
% Limite de Endividamento												
Exercício Financeiro	2017			2018								
	Quadrimestre			Quadrimestre								
	1º	2º	3º	1º	2º	3º						
% da DCL sobre a RCL												
% Limite de Endividamento												

* O excedente em relação ao limite apurado ao final do exercício de 2001 deverá ser reduzido, no mínimo, à proporção de 1/15 (um quinze avo) a cada exercício financeiro. O valor

meovau
Mônica de Castro
Técnico de Contabilidade
Município de Barra Mansa

Leonardo
Leonardo Ramos de Oliveira
Secretário Municipal de Fazenda
Mat. 17.470 / PMSM

Rodrigo Amorim
Rodrigo Amorim Carrilho
Controlador Geral do Município
Mat. 17372 OAB/RJ 119.581

Rodrigo Drable Costa
Rodrigo Drable Costa
Prefeito

SIGFIS - Versão 2019

Data de Emissão: 27/05/2019 15:18h

Anexo 2 do RGF

MUNICÍPIO DE BARRA MANSA
RELATÓRIO DE GESTÃO FISCAL
DEMONSTRATIVO DAS GARANTIAS E CONTRAGARANTIAS DE VALORES
ORÇAMENTOS FISCAL E DA SEGURIDADE SOCIAL
PERÍODO DE REFERÊNCIA : 1º Quadrimestre / 2019

LRF, art 55, inciso I, alínea "c" e art. 40, § 1º - Anexo 3

R\$1,00

GARANTIAS	SALDO DO EXERCÍCIO ANTERIOR	SALDO DO EXERCÍCIO DE 2019		
		Até o 1º Quadrimestre	Até o 2º Quadrimestre	Até o 3º Quadrimestre
EXTERNAS (I)				
Aval ou fiança em operações de crédito	0,0	0,0	0,0	0,0
Outras Garantias	0,0	0,0	0,0	0,0
INTERNAS (II)				
Aval ou fiança em operações de crédito	0,0	0,0	0,0	0,0
Outras garantias	0,0	0,0	0,0	0,0
TOTAL (I + II)	0,0	0,0	0,0	0,0
RECEITA CORRENTE LÍQUIDA - RCL	482.822.171,1	613.672.150,7		0,0
% do TOTAL DAS GARANTIAS sobre a RCL	0,00 %	0,00 %	0,00 %	0,00 %
LIMITE DEFINIDO POR RESOLUÇÃO DO SENADO FEDERAL	22,00 %	22,00 %	22,00 %	22,00 %
CONTRAGARANTIAS	SALDO DO EXERCÍCIO ANTERIOR	SALDO DO EXERCÍCIO DE 2019		
		Até o 1º Quadrimestre	Até o 2º Quadrimestre	Até o 3º Quadrimestre
GARANTIAS EXTERNAS (I)				
Aval ou fiança em operações de crédito	0,0	0,0	0,0	0,0
Outras garantias	0,0	0,0	0,0	0,0
GARANTIAS INTERNAS (II)				
Aval ou fiança em operações de crédito	0,0	0,0	0,0	0,0
Outras garantias	0,0	0,0	0,0	0,0
TOTAL DAS CONTRAGARANTIAS (I + II)	0,0	0,0	0,0	0,0

MEDIDAS CORRETIVAS :

Nota :
O limite do saldo global das garantias concedidas pelo Município poderá ser elevado para 32% da RCL, desde que, cumulativamente, quando aplicável, o garantidor obedeça às normas fixas nos incisos I a IV do parágrafo único do artigo 9º da Resolução SF nº 43/2001, com redação dada pela Resolução SF nº 3/2002, publicada no D.O.U. de 03/04/2002.

meovau
Mônica de Castro
Técnico de Contabilidade
Município de Barra Mansa

Leonardo
Leonardo Ramos de Oliveira
Secretário Municipal de Fazenda
Mat. 17.470 / PMSM

Rodrigo Amorim
Rodrigo Amorim Carrilho
Controlador Geral do Município
Mat. 17372 OAB/RJ 119.581

Rodrigo Drable Costa
Rodrigo Drable Costa
Prefeito

SIGFIS - Versão 2019

Data de Emissão: 27/05/2019 15:18h

Anexo 3 do RGF

MUNICÍPIO DE BARRA MANSA
RELATÓRIO DE GESTÃO FISCAL
DEMONSTRATIVO DAS OPERAÇÕES DE CRÉDITO
ORÇAMENTOS FISCAL E DA SEGURIDADE SOCIAL
PERÍODO DE REFERÊNCIA : 1º Quadrimestre / 2019

LRF, art 55, inciso I, alínea "d" e Inciso III alínea "c" - Anexo 4

R\$1,00

OPERAÇÕES DE CRÉDITO	OPERAÇÕES REALIZADAS Até o 1º Quadrimestre	
	No Quadr.	Até o Quadr.(a)
Mobiliária	0,0	0,0
Interna	0,0	0,0
Externa	0,0	0,0
Contratual	0,0	0,0
Interna	0,0	0,0
Empréstimos	0,0	0,0
Aquisição Financiada de Bens e Arredondamento Mercantil Financeiro	0,0	0,0
Antecipação de Receita pela Venda a Termo de Bens e Serviços	0,0	0,0
Assunção, reconhecimento e Confissão de Dívidas (LRF, art. 29, § 1º)	0,0	0,0
Operações de crédito não sujeitas ao limite de contratação (I)	0,0	0,0
Externa	0,0	0,0
Empréstimos	0,0	0,0
Aquisição Financiada de Bens e Arrendamento Mercantil Financeiro	0,0	0,0
Antecipações de Receitas pela Venda a Termo de Bens e Serviços	0,0	0,0
Assunção, Reconhecimento e Confissão de Dívidas (LRF, art. 29 §1º)	0,0	0,0
Operações de crédito não sujeitas ao limite de contratação (II)	0,0	0,0
TOTAL (III)	0,0	0,0
APURAÇÃO DO CUMPRIMENTO DOS LIMITES	VALOR	% SOBRE RCL
RECEITA CORRENTE LÍQUIDA - RCL (IV)	513.672.150,65	--
OPERAÇÕES VEDADAS (V)	--	--
TOTAL CONSIDERADO PARA FINS DE APURAÇÃO DO CUMPRIMENTO DO LIMITE (VI) = (IIIa + V - Ia - IIb)	0,00	0,00 %
LIMITE GERAL DEFINIDO POR RESOLUÇÃO DO SENADO FEDERAL PARA AS OPERAÇÕES DE CRÉDITO INTERNAS E EXTERNAS (Inciso I do artigo 7º da Resolução SF nº 43/2001)	82.187.544,10	16 %
LIMITE DE ALERTA (inciso III do §1º do art.59 da LRF) - <%>	73.968.789,69	14,4 %
OPERAÇÕES DE CRÉDITO POR ANTECIPAÇÃO DA RECEITA sobre a RCL	0,00	0,00 %
LIMITE DEFINIDO POR RESOLUÇÃO DO SENADO FEDERAL PARA AS OPERAÇÕES DE CRÉDITO POR ANTECIPAÇÃO DA RECEITA	35.957.050,55	7 %
OUTRAS OPERAÇÕES QUE INTEGRAM A DÍVIDA CONSOLIDADA	VALOR REALIZADO	
	No Quadr.	Até o Quadr.(a)
Parcelamentos de Dívidas	0,00	0,00
Tributos	0,00	0,00
Contribuições Previdenciárias	0,00	0,00
FGTS	0,00	0,00
Operações de reestruturação e recomposição do principal de dívidas	--	--

Nota :

incovant
Mônica Pereira Cordeiro
Técnicas de Contabilidade
Município de Barra Mansa
CNPJ: 10.000.000

[Assinatura]
Leonardo Ramos de Oliveira
Secretário de Fazenda
Mat. 17.470 / PRSEM

[Assinatura]
Rodrigo Amorim Carvalho
Controlador Geral do Município
Mat. 17372 OAB/RJ 119.661

[Assinatura]
Rodrigo Drable Costa
Prefeito

MUNICÍPIO DE BARRA MANSA - PODER EXECUTIVO
RELATÓRIO DE GESTÃO FISCAL
DEMONSTRATIVO DOS LIMITES
ORÇAMENTOS FISCAL E DA SEGURIDADE SOCIAL
PERÍODO DE REFERÊNCIA : 1º Quadrimestre / 2019

LRF, art 48 - Anexo 6 (Demonstrativo Simplificado do Relatório de Gestão Fiscal)

R\$ 1,00

RECEITA CORRENTE LÍQUIDA	VALOR ATÉ O BIMESTRE
Receita Corrente Líquida	513.672.150,7
Receita Corrente Líquida Ajustada	513.672.150,7

DESPESA COM PESSOAL	VALOR	% SOBRE A RCL
Total da Despesa com Pessoal - TDP	208.190.573,1	40,53 %
Limite Legal (inciso III, art. 20 da LRF)	277.382.961,4	54,00 %
Limite Prudencial (§ único, art. 22 da LRF)	263.513.813,3	51,30 %
Limite de Alerta	249.644.665,2	48,60 %


DÍVIDA	VALOR	% SOBRE A RCL
Dívida Consolidada Líquida	24.149.389,2	4,70 %
Limite Definido por Resolução do Senado Federal	616.406.580,8	120,00 %


GARANTIA DE VALORES	VALOR	% SOBRE A RCL
Total das Garantias	0,0	0,00 %
Limite Definido por Resolução do Senado Federal	0,0	22,00 %


OPERAÇÕES DE CRÉDITO	VALOR	% SOBRE A RCL
Operações de Crédito Internas e Externas	0,0	0,00 %
Operações de Crédito por Antecipação da Receita	0,0	0,00 %
Limite Definido por Resolução do Senado Federal para Operações de Crédito Internas e Externas	82.187.544,1	16,00 %
Limite Definido por Resolução do Senado Federal para Operações de Crédito por Antec. da Receita	35.957.050,5	7,00 %

RESTOS A PAGAR	Inscrição em Restos a Pagar Empenhados e Não Liquidados	Disponibilidade de Caixa Líquida (após a Inscrição em Restos Pag Não Proc)
Valor apurado nos demonstrativos respectivos	410.799,3	0,0

Nota :


Mônica Pêres Carvalho
Técnico de Contabilidade
Matriculada: 15.697
CPF: 0.182.157.11


Leonardo Rios de Oliveira
Secretário Mun. de Fazenda
Matr. 47.470 / MSBM


Rodrigo Amorim Camargo
Controlador Geral do Município
Mat. 17372 OAB/RJ 119.864


Rodrigo Driable Costa
Prefeito